



**Paciente:** EVALDO CATARINA VIEIRA

**Idade:** 32 **Sexo:** M

**Solicitante:** Dr(a) Select Odontologia **Data de Realização:** 10/04/2025 15:00

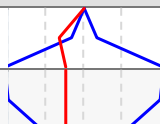
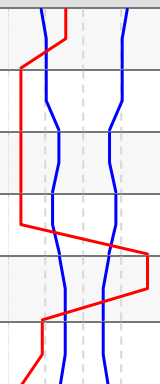
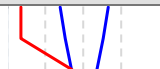
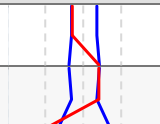
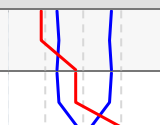
## Análise McNamara





**Paciente:** EVALDO CATARINA VIEIRA  
**Idade:** 32 **Sexo:** M  
**Solicitante:** Dr(a) Select Odontologia **Data de Realização:** 10/04/2025 15:00

Análise McNamara

	Fator	Valor Obtido	Padrão	Desvio	Classe	Representação Gráfica
	Maxila x Base do Crânio					
1	A-N Perpendicular (A-N   Po-Or)	-2,845mm	1,1 ± 2,7	-3,945	Retrusão maxilar	
2	Ângulo Naso-Labial (Prn.Sn-Ls)	101,487°	104,4 ± 12,5	-2,913	Bom ângulo	
	Maxila X Mandíbula					
3	Co-Gn (Co-Gn)	105,884mm	104-107 ± 6,8	-2,913	---	
4	Co-A (Co-A)	84,329mm	99,8 ± 6	-15,471	---	
5	Mx-Md ((f)Mx-Md)	21,556mm	34,5 ± 4	-12,944	---	
6	Ena-Me (Ena-Me)	70,835mm	59-60 ± 5	-12,944	---	
7	Ângulo do Plano Mandibular (Po-Or.Go-Me)	31,753°	21,3 ± 3,9	10,453	---	
8	Ângulo do Eixo Facial (Ba-N.Gn-Ptm)	83,375°	90 ± 3	-6,625	Braquifacial	
	Mandíbula x Base do Crânio					
9	Pog-N Perpendicular (Pog-N   Po-Or)	-17,893mm	-0,3 ± 3,8	-17,593	Retrusão mandibular	
	Dentes					
10	Sf1/-A Perpendicular (Sf1/-A)	3,414mm	5,3 ± 2	-1,886	Bom posicionamento	
11	Protusão Incisivo Inferior (Ilii-A-Pog)	4,612mm	2,3 ± 2,4	2,312	Bom posicionamento	
	Vias Aéreas					
12	Nfa-Nfp (Vasp-Vasa)	10,605mm	17,4 ± 4,3	-6,795	---	
13	Bfa-Bfp (Vaip-Vaia)	12,152mm	13,5 ± 4,3	-1,348	---	



## An abstract line drawing of a face, rendered in blue ink. The drawing is composed of fluid, gestural lines that define the features of a face, including the eyes, nose, mouth, and jawline. Overlaid on this blue sketch are several sharp, straight red lines. These red lines form a complex geometric pattern, with a prominent horizontal line across the middle of the face and several diagonal lines intersecting to create a series of triangles and quadrilaterals. The red lines appear to be a technical or structural overlay on the organic, artistic sketch.



Paciente: EVALDO CATARINA VIEIRA

Idade: 32 Sexo: M

Solicitante: Dr(a) Select Odontologia Data de Realização: 10/04/2025 15:00

### Análise USP-UNICAMP

	Fator	Valor Obtido	Padrão	Desvio	Classe	Representação Gráfica
	I - Padrão cefálico					
1	SN-GoGn (SN-GoGn)	39,177°	32 ± 0,5	7,177	Dolicocefálico	
2	SN-Plano Oclusal (SN-Ppdlii)	16,262°	14 ± 0,5	2,262	Dolicocefálico	
3	FMA ((Go-Me).(Po-Or))	31,753°	25 ± 0,5	6,753	Dolicocefálico	
4	N-S.Gn (N-S.Gn)	76,074°	67 ± 0,5	9,074	Dolicocefálico	
	II - Relação Maxila/Mandíbula					
5	S-N.A (S-N.A)	77,535°	82 ± 0,5	-4,465	Max. Retruída	
6	S-N.B (S-N.B)	70,333°	80 ± 0,5	-9,667	Mand. Retruída	
7	A-N.B ((A-N).(N-B))	7,202°	2 ± 0,5	5,202	Classe II	
8	S-N.D (S-N.D)	67,952°	76 ± 0,5	-8,048	Mand. Retruída	
	III - Dentes em relação a maxila e mandíbula					
9	Incisivo Superior . NA ((Ais-lis).(N-A))	20,806°	22 ± 0,5	-1,194	Vertical	
10	Incisivo Superior - NA (IS-NA)	3,01mm	4 ± 0,5	-0,99	Retruído	
11	Incisivo Inferior . NB ((lii-Aii)-(N-B))	33,169°	25 ± 0,5	8,169	Vestibularizado	
12	Incisivo Inferior - NB (lii-(N-B))	9,586mm	4 ± 0,5	5,586	Protruído	
13	1/.1 ((Ais-lis).(Aii-lii))	118,823°	131 ± 0,5	-12,177	Fechado	
14	IMPA ((Me-Go).(Aii-lii))	101,491°	87 ± 0,5	14,491	Vestibularizado	
	IV - Perfil ósseo e mole					
15	F10 (NLN.NPO-Or)	57,901°	22,5 ± 7,5	35,401	Macro	
16	H-Nariz (Pn-LsPog')	0,374mm	10 ± 1	-9,626	Convexo	
17	NAP ((f)NA.APog)	12,733°	0 ± 0,5	12,733	Convexo	
18	Pog-NB (Pog-(N-B))	1,721mm	---	12,733	---	
	Novo grupo					
19	NA.APog (NA.APog)	12,733°	---	12,733	---	
20	Convexidade do Ponto A (A-N-Pog)	6,247mm	---	12,733	---	



**Paciente:** EVALDO CATARINA VIEIRA  
**Idade:** 32    **Sexo:** M  
**Solicitante:** Dr(a) Select Odontologia    **Data de Realização:** 10/04/2025 15:00

## ANÁLISE SINTÉTICA

### Análise McNamara

A-N Perpendicular:	Retrusão maxilar
Ângulo Naso-Labial:	Bom ângulo
Ângulo do Eixo Facial:	Braquifacial
Pog-N Perpendicular:	Retrusão mandibular
Sf1/-A Perpendicular:	Bom posicionamento
Protusão Incisivo Inferior:	Bom posicionamento

### Análise USP-UNICAMP

SN-GoGn:	Dolicocefálico
SN-Plano Oclusal:	Dolicocefálico
FMA:	Dolicocefálico
N-S.Gn:	Dolicocefálico
S-N.A:	Max. Retruída
S-N.B:	Mand. Retruída
A-N.B:	Classe II
S-N.D:	Mand. Retruída
Incisivo Superior . NA:	Vertical
Incisivo Superior - NA:	Retruído
Incisivo Inferior . NB:	Vestibularizado
Incisivo Inferior - NB:	Protruído
1/.1:	Fechado
IMPA:	Vestibularizado
F10:	Macro
H-Nariz:	Convexo
NAP:	Convexo